




Tijd voor
AVONTUUR

Tasman Adventure

Inbouwopties voor Volkswagen Transporter



**Veel keuzes
én veel ruimte
voor creativiteit
en aanpassingen.**

Je wilt op vakantie, op reis of de wijde wereld in met een camper. Dan is het fijn als de beperkte ruimte precies aansluit bij jouw behoeften. Als je kiest voor een camper op basis van een VW Transporter, dan heb je de belangrijkste keuze al gemaakt. Voor stahoogte bouwen we een hefdak in. Wij bouwen een camper op maat die praktisch en technisch goed doordacht is. Zo kun jij straks onbezorgd op pad.

Maak het jouw unieke camper

Bij de Tasman Adventure heb je de volgende keuzemogelijkheden om de camper naar jouw smaak aan te passen:

- Tasman Side of Tasman Split
- Kleur van de kastjes
- Aantal slaapplekken en locatie van de slaapplekken
- Vast toilet of extra kastruimte (alleen bij de Adventure Split)

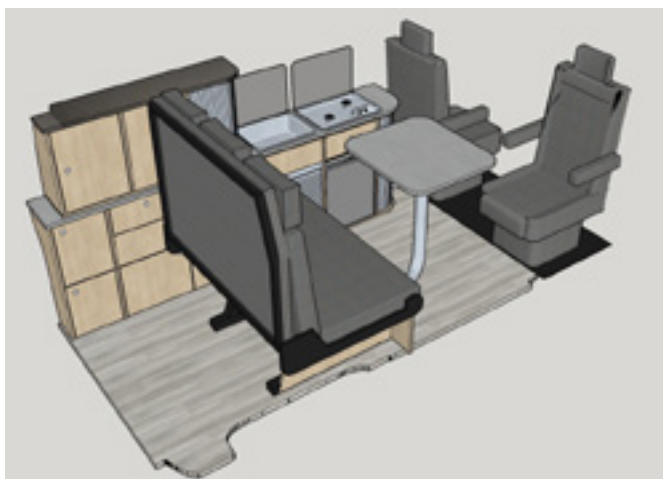
Doorloop de volgende stappen om jouw camper helemaal naar jouw wens samen te stellen.

1. Tasman Side of Tasman Split

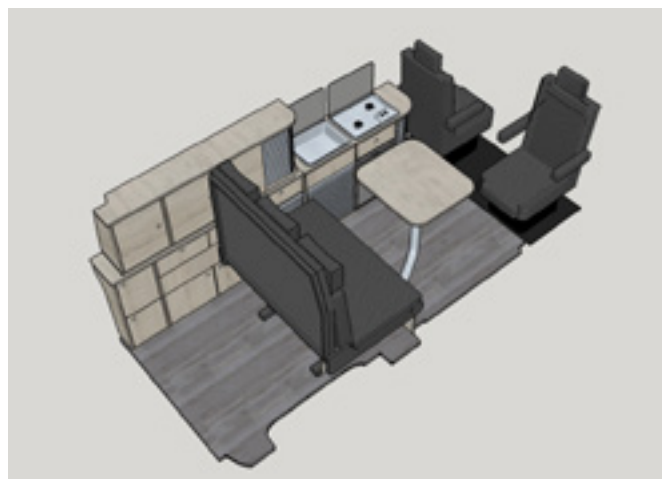
Wanneer je kiest voor een lange wielbasis (530) heb je iets meer ruimte dan bij de korte wielbasis (490). Deze ruimte gebruiken we voor extra vakken en lades.

Indeling van de Tasman Adventure Side

Bij de Tasman Adventure Side zijn alle kasten aan één kant geplaatst en zit de keuken aan de voorkant.



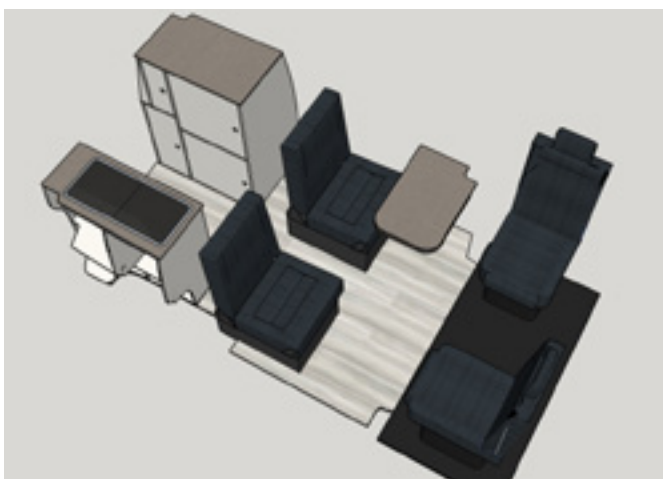
Adventure Side 490: korte wielbasis



Adventure Side 530: lange wielbasis

Indeling van de Tasman Adventure Split

Bij de Tasman Adventure Split zijn de kasten aan twee kanten geplaatst en zit de keuken aan de achterkant.



Adventure Split 490: korte wielbasis



Adventure Split 530: lange wielbasis

2. Kies jouw kleur

Kies de kleuren voor o.a. de meubels, de wanden en de vloer. Zo wordt jouw camper helemaal jouw camper! Je kunt kiezen uit honderden kleuren. Hieronder een kleine greep uit de mogelijkheden.



3. Kies de meubelcomponenten

Keuken

Adventure Side

- Koelkast 40 liter
- Kookplaat 2 pits
- Spoelbak
- Twee kastjes met alu-look roldeuren
- Lade met softclose laderail



Adventure Split

- Koelkast 40 liter
- Kookplaat 2 pits
- Spoelbak
- Twee kastjes met alu-look roldeuren
- Lade met softclose laderail



Slaapplaatsen


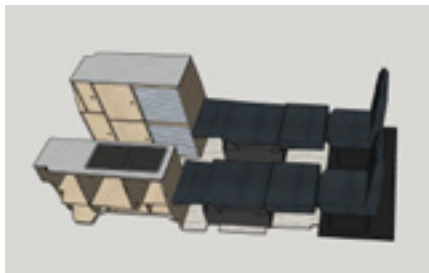
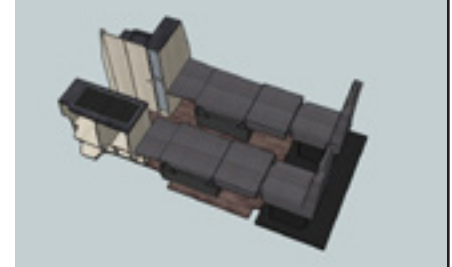
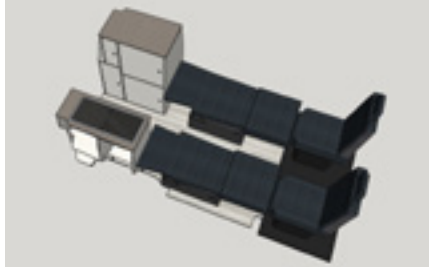
Adventure Side

- respectievelijk korte en lange wielbasis



Adventure Split

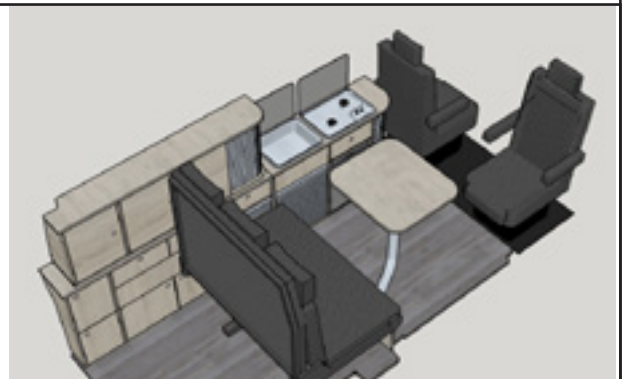
- Eén of twee enkele bedden
- Een dubbel bed
- Een bed in een slaapdak (hefdak)
- boven: korte wielbasis zonder en met vast toilet
- onder: lange wielbasis zonder en met vast toilet



Tafel

Adventure Side

- vaste tafel



Adventure Split

- tafel met uitschuifblad



Onderkast en opzetkast

Adventure Side



Adventure Split



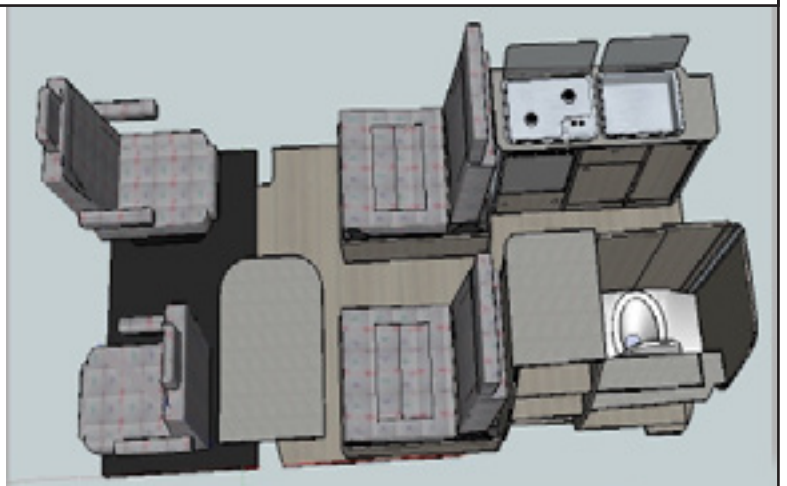
Toilet

Adventure Side

- optioneel: porta potti, geen vast toilet mogelijk

Adventure Split

- toiletruimte met vast toilet en slim deurensysteem (optioneel; anders hoge kast)



4. Uitbesteden of zelf inbouwen?

Alle onderdelen worden zorgvuldig door ons ingebouwd. Wil je liever zelf aan de slag? Dan zorgen wij voor een compleet bouwpakket met CNC gefreesde meubeldelen en een duidelijke handleiding.

Met al deze keuzes
ontstaat stap voor
stap jouw unieke
op maat gemaakte
camper.

Je bent klaar voor
het avontuur!



Een product van JWG Campers



info@jwgcampers.nl



0594 - 613 877



De Onderneming 7
9864 AR Grootegast



www.jwgcampers.nl